






N°15 - T3

R+2, 15



Cellier	2,74
Chambre 1	11,24
Chambre 2	9,64
Entrée / Dégagement	7,33
SdB	5,60
Séjour / Cuisine	31,29
WC	1,84
	69,68 m²
Balcon	11,41
	11,41 m²

legende

LL	Lave-linge		Cuisson et four
LV	Lave-vaisselle		Tableau électrique
*	Frigo		Soffite et faux plafond

VR : Volet roulant
GCM : garde corps métallique
CM : claustra métallique

